

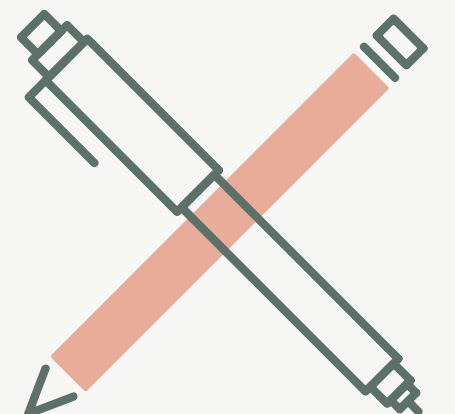


COLEGIO NUESTRA SEÑORA DE LUJÁN



4º AÑO

- Prácticas del lenguaje: Carpeta con hojas rayadas N°3 (cada una debe tener nombre, apellido, curso y número de hoja), cuaderno anillado tamaño A4 con hojas rayadas y diccionario escolar.
- Ciencias Naturales y Sociales: Carpeta con hojas rayadas N° 3 (cada una debe tener nombre, apellido, curso y número de hoja) y utilizaremos un cuadernillo elaborado por los docentes. En marzo se indicará cómo y dónde podrán adquirirlo. Dentro de la carpeta, colocar las siguientes carátulas: *CIENCIAS NATURALES, *TEORÍAS, *EXPERIENCIAS, *CIENCIAS SOCIALES, *HISTORIA, *GEOGRAFÍA.
- Matemática: Equipo de geometría (regla, escuadra, compás, transportador), calculadora, carpeta con hojas rayadas N° 3, (cada una debe tener nombre, apellido, curso y número de hoja). Cuadernillo que se ofrecerá en formato PDF o impreso (en marzo se indicará cómo y dónde podrán adquirirlo).
- Inglés: Carpeta con hojas rayadas N° 3 (cada una debe tener nombre, apellido, curso y número de hoja). Continuaremos utilizando el mismo libro de Inglés de 3er año (unidad 5) "Hey friends 1". Luego, comenzaremos a utilizar el libro "Hey friends 2", Editorial Pearson.
- Plástica: Carpeta prespan tamaño oficio sin lomo, con etiqueta con los datos del alumno, block de hojas blancas y otro de colores N° 5 (similar a la marca el nene), block de hojas negras N° 5 (de 6 u 8 hojas), papel glasé (opaco, brillante y de color fluo - 2 de cada uno), un fibrón indeleble negro.



IDENTIFICAR TODOS LOS ELEMENTOS CON NOMBRE Y APELLIDO.

