
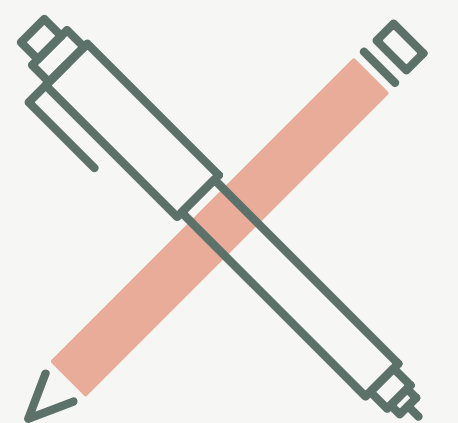
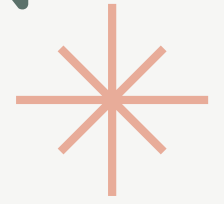


## COLEGIO NUESTRA SEÑORA DE LUJÁN

### 6º AÑO

- Prácticas del lenguaje: Carpeta con hojas rayadas N°3 (cada una debe tener nombre, apellido, curso y número de hoja) con dos carátulas: \*PRÁCTICAS DEL LENGUAJE y \*MIS PRODUCCIONES, y un diccionario escolar.
- Ciencias Naturales y Sociales: Carpeta con hojas rayadas N°3 (cada una debe tener nombre, apellido, curso y número de hoja), Cuadernillos de Ciencias de 5to (los utilizados en 2020) y utilizaremos un cuadernillo elaborado por los docentes. En marzo se indicará cómo y dónde podrán adquirirlo. Dentro de la carpeta, colocar las siguientes carátulas: \*CIENCIAS NATURALES, \*CIENCIAS SOCIALES, \*GEOGRAFÍA.
- Matemática: Carpeta con hojas rayadas N° 3 (cada una debe tener nombre, apellido, curso y número de hoja). Elementos de Geometría (regla, escuadra, compás y transportador).
- Inglés: Carpeta con hojas rayadas N° 3 (cada una debe tener nombre, apellido, curso y número de hoja). Continuaremos utilizando las unidades 5 y 6 del libro de 5º año "Hey friends 3" y luego, comenzaremos a utilizar el libro: "On the pulse 1" Second edition - segunda edición, Editorial Macmillan.
- Plástica: Carpeta prespan tamaño oficio sin lomo, con etiqueta con los datos del alumno; block de hojas blancas N° 5 (similar a la marca el nene); block de hojas de color N° 5 (similar a la marca el nene), block de hojas negras N° 5 (de 6 u 8 hojas) y un fibrón indeleble negro.



IDENTIFICAR TODOS LOS ELEMENTOS CON NOMBRE Y APELLIDO.

